

Villes et Pays d'art et d'histoire
Pays du Vignoble Nantais



Raconte-moi le paysage à l'italienne de Clisson

Livret de l'élève

Cycle 3

Nom :

Prénom :

Classe :

1 – OBSERVER ET S'IMMERGER DANS LE PAYSAGE

ATELIER : « La tâche de couleurs » :

Choisis 2 pastels de couleur différente et mélange les dans le cadre ci-dessous. Retrouves-tu cette couleur dans le paysage qui t'entoure ?



Je retrouve cette couleur sur :

.....


.....

.....

.....



2 - OBSERVER SON ENVIRONNEMENT – Dessine ta fenêtre préférée




Il s'agit de la vue sur.....



3 - REPERER DES DETAILS DANS LE PAYSAGE

ATELIER : « Les lettres et les formes de l'architecture italienne »

Dessine la lettre que tu as retrouvée dans l'environnement autour de toi (par exemple, une partie du château, du pont, de maisons ou une fenêtre, un arbre). Regarde bien partout !




Légende :

Cette lettre correspond à :

.....



4 – « COMME UN TABLEAU DE PAYSAGE... »



Croquis du paysage choisis avec mon groupe.

Il s'agit de la vue sur.....



5 – RECONSTITUTION D'UNE FABRIQUE

Cette photo a été coupée... Dessine la suite du Pavillon des Rochers et le paysage tout autour.



Contact :

Pays d'art et d'histoire du Vignoble Nantais

Musée du Vignoble Nantais

82 rue Pierre Abélard • 44330 Le Pallet

Tel 02 40 80 90 13 • Fax 02 40 80 49 81

pah@vignoble-nantais.fr

www.vignoble-nantais.eu



Conception graphique : LM Communiquer

